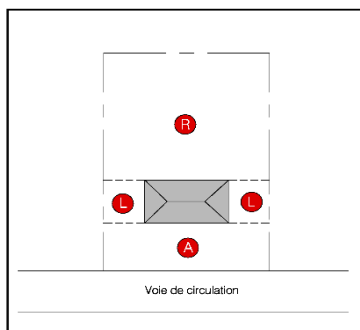
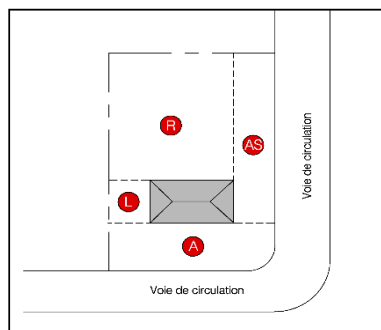




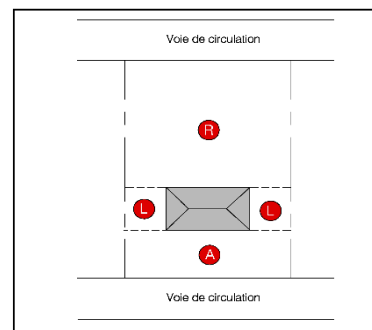
Croquis des marges et des cours



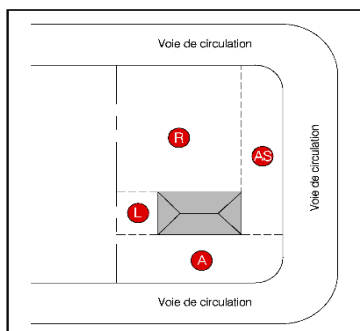
Lot régulier



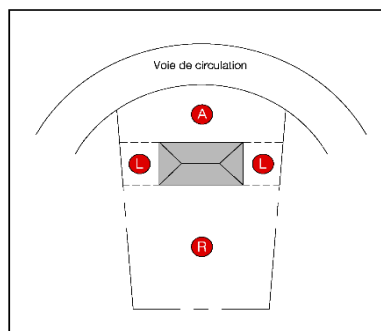
Lot d'angle droit



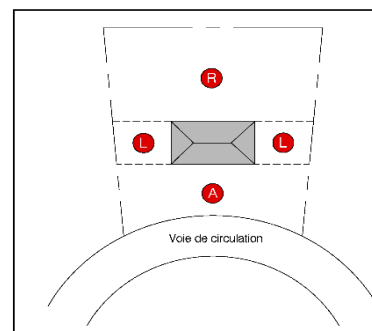
Lot transversal



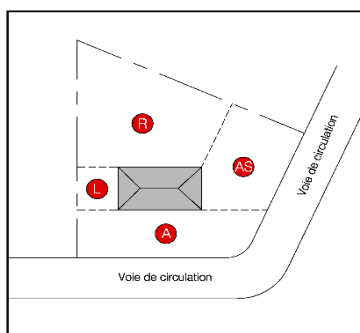
Lot d'angle transversal



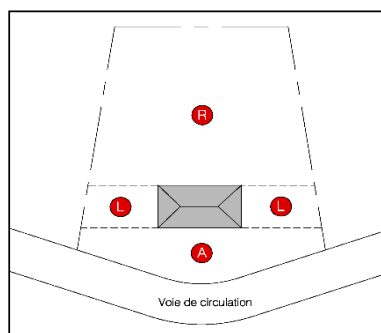
Lot situé à l'intérieur d'une courbe



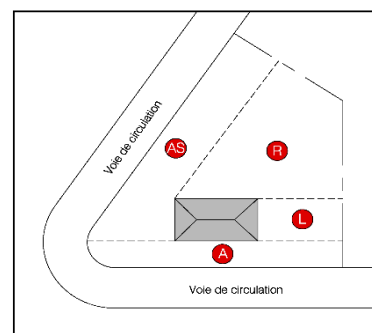
Lot situé à l'extérieur d'une courbe



Lot d'angle obtu



Lot d'angle obtu





Lot d'angle aigu

LÉGENDE

--- Lot

 Bâtiment principal

 Cour avant (la marge avant est comprise dans cet espace)

 Cour avant secondaire (la marge avant secondaire est comprise dans cet espace)

 Cour latérale (la marge latérale est comprise dans cet espace)

 Cour arrière (la marge arrière est comprise dans cet espace)

CROQUIS DES COURS